

建物床下の乾燥・脱臭・防虫に **ゼオライト**床下調湿剤

敷き込み
タイプ

ユカドライ®

30年以上の実績が語る確かな品質
無添加の国産天然素材だから安全・安心



NET.10kg



マット
タイプ

床下名人®

成型加工で効果を高めたハイグレード品
置き並べるだけだから施工効率もアップ



2.5 kg/ 枚
(8枚セット)

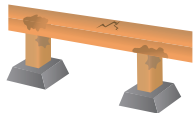


床下調湿剤の効果

調湿

家が長持ち

結露の発生を防ぎ
建物土台の腐食・
劣化を予防します



脱臭

さわやかな生活

イヤな臭いを強力に
吸着します(特にアン
モニアの吸着に優れます)



防虫・防カビ

害虫・カビを抑制

湿気を好む害虫や
カビの生息・繁殖を
抑制します



VOC低減

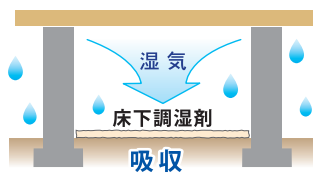
アレルギー予防

シックハウス症候群など
アレルギーの原因となる
化学物質を吸着します



床下調湿剤のはたらき

高湿度のとき



梅雨や秋雨の時期や夜など、湿度が
高くなるときに、湿気を吸収します。

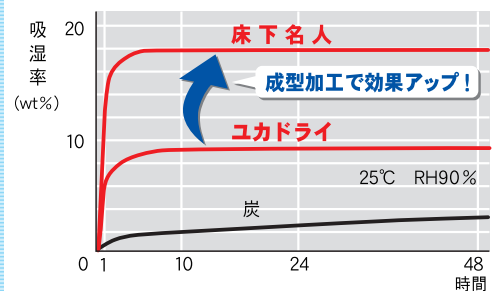
呼吸しながら自ら吸湿能力を再生

乾燥したとき



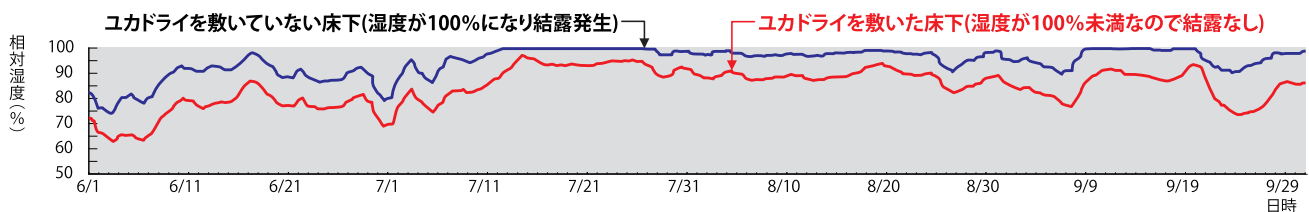
よく晴れた日や日中など空気が乾燥
したときに湿気を放出します。

吸湿率の比較



※社内データ

床下の相対湿度比較



梅雨・秋雨の期間は、床下の湿度が100%になり、結露が発生する日が多発します。

ユカドライを敷いた床下は、湿気の多い梅雨・秋雨の時期でも湿度を90%前後に保ち、結露が発生しません。

(2006年 当社敷地内実験棟にて実測)

ゼオライト床下調湿剤の仕様と施工方法

天然ゼオライトの優れた調湿力で住まいの快適性・耐久性がアップ！

敷き込み
タイプ

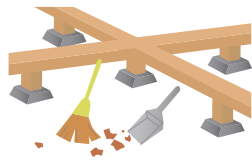
ユカドライ®

床下に直接敷き込むスタンダード品

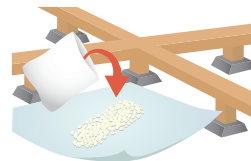


容量：10kg/袋

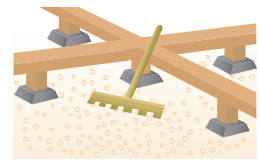
1 床板や下地板を貼る前に床下地面を清掃し、平らにならします。水たまりは雑巾やスポンジで吸い取ってください。



2 防湿シート(※)を床下全体に敷き、その上にユカドライを均一に敷き込みます。(コンクリート基礎の場合は防湿シートは不要です。)



3 ユカドライの表面を木製レキや板などで平らにならします。(敷き込み厚さは約1cmです)



標準施工量 1坪あたり20kg(2袋)


原料：国産天然ゼオライト100%

※ 防湿シート…厚さ0.1mm以上の水を通さないシートをご利用ください。市販の養生シートなどの使用が可能です。防湿シートの指定はありません。


マット
タイプ

床下名人®

マットタイプで置き並べるだけの簡単施工



仕様：2.5kg/枚



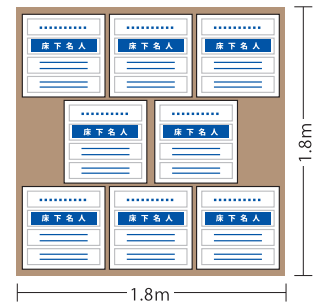
梱包形体：8枚/ベール

標準施工量 1坪あたり8枚(1ベール)

原料：国産天然ゼオライト・固化剤

1 床下地面を清掃し、平らにならします。水たまりは雑巾やスポンジなどで吸い取ってください。

2 右の図を参考に、印刷面を表側にして標準8枚/坪の割合で置き並べます。



施工例：8枚/坪

※ 床下名人の裏面は、湿気を通さないポリ仕様となっているため防湿シートは不要です。ただし常に地面が濡れているなど湿気が多い場合は防湿シートのご使用をおすすめします。

※ リフォームの場合は、床板や下地板を外して、または床下収納庫などから施工してください。

※ 特に湿気が多い場合は状況に応じて多めに请使用ください。



・作業中はホコリがたちますので、マスクご使用ください。
・素手で取り扱くと肌が乾燥しますので、手袋をご使用下さい。
・目に入った場合、清潔な水で充分洗い流してください。
・残った場合はしっかり封をし、乾燥した場所に保管してください。

製造発売元

 **新東北化学工業株式会社**
SHIN TOHOKU Chemical Industry Co.,LTD

〒980-0011 宮城県仙台市青葉区上杉1丁目4-10
TEL 022-225-2724(代) FAX 022-225-2725
URL <http://www.s-zeolite.com>

取扱店